

tutoriel

Comment afficher un écran Android sur un PC Linux





La très petite application gratuite **Screen Cast** affiche l'écran Android sur un bureau Linux sans fil, si votre système et Android sont sur le même réseau.

Pré-requis

Première étape

1. Lancez **screencast** sur votre smartphone :
 - Téléchargez et installez [screencast](#) comme toute autre application Android.

Autres étapes

1. Démarrez **screencast** : 
2. Choisissez la méthode de connexion : wi-fi ou hotspot 
3. Cliquez sur le bouton `Commencer la transmission` : 
4. L'écran suivant s'affiche : 
5. Sur le PC, connectez vous sur le lien affiché ci-dessus : l'écran s'affiche après acceptation sur le téléphone.

Conclusion

Problèmes connus

Voir aussi

- (fr) <https://www.dz-techs.com/fr/cast-android-screen-linux-desktop>

Basé sur « [Comment afficher un écran Android sur un PC Linux](#) » par Dz Techs.

From:

<http://doc.nfrappe.fr/> - **Documentation du Dr Nicolas Frappé**

Permanent link:

http://doc.nfrappe.fr/doku.php?id=tutorial:telephone:android:connexion_pc:start 

Last update: **2022/11/08 19:41**