

Logiciel

# Text Translator

Traduction du texte par différents traducteurs (actuellement Google.Translate, Yandex.Translate).

## Pré-requis

- Installez les paquets **gir1.2-clutter-1.0,gir1.2-clutter-gst-3.0,gir1.2-gtkclutter-1.0,xclip,translate-shell** ou

```
...@...:~$ sudo apt install gir1.2-clutter-1.0 gir1.2-clutter-gst-3.0 gir1.2-gtkclutter-1.0 xclip translate-shell
```

## Installation

1. Allez sur la page de l'extension **Text Translator**  
<https://extensions.gnome.org/extension/1756/text-translator/>
2. cliquez sur l'interrupteur ("OFF" / "ON") pour le mettre à ON
3. cliquez sur le bouton d'installation.

## Configuration

## Utilisation

### Raccourcis

**<Super>+T**

ouvre la boîte de dialogue du traducteur

**<Super>+Shift+T**

ouvre la boîte de dialogue du traducteur et traduit le texte du presse-papiers

**<Super>+Alt+T**

ouvre la boîte de dialogue du traducteur et traduit à partir de la sélection principale (nécessite xclip)

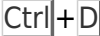


**Ctrl+↵ Entrée**

traduit du texte

**Ctrl+Shift+C**

copier le texte traduit dans le presse-papiers

**Ctrl+S**

-  swap languages
-  reset languages to default
-  toggle transliteration of result text

## Désinstallation

1. Allez sur la page de l'extension **Text Translator**  
<https://extensions.gnome.org/extension/1756/text-translator/>
2. cliquez sur l'interrupteur ("OFF" / "ON") pour le mettre à OFF

## Voir aussi

- **(en)** <https://github.com/pitcer/text-translator>

---

Basé sur « [Text Translator](#) » par Auteur.

From:  
<http://doc.nfrappe.fr/> - **Documentation du Dr Nicolas Frappé**

Permanent link:  
<http://doc.nfrappe.fr/doku.php?id=logiciel:os:ubuntu:gnome:extensions:texttranslator:start> 

Last update: **2022/11/08 19:28**